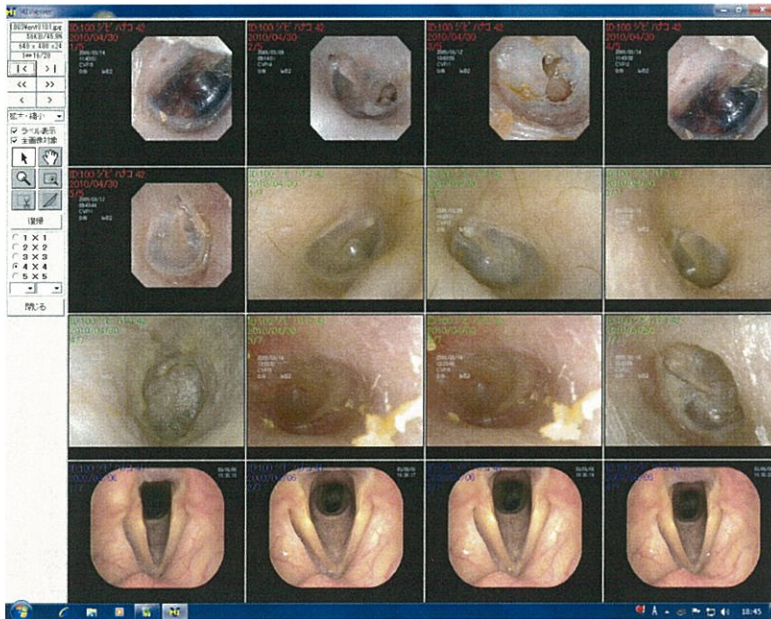
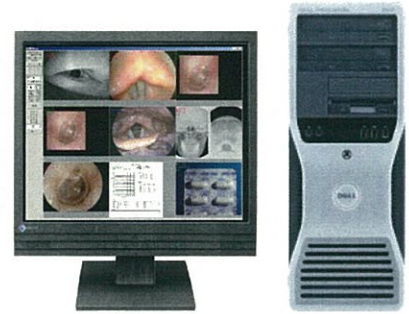


耳鼻咽喉科向け画像ファイリングシステム

EZCap 2.5

イージーキャップ

Windows7対応



画像フォーマット 静止画:JPEG/DICOM 動画:MPEG2



各種検査画像をカルテ番号で一元管理

軟性ファイバや硬性鏡、電子スコープの画像はもちろん、CR画像*や聴力検査*、重心動揺検査*などの検査データもカルテ番号で一元管理できます。

各社電子カルテ・レセコンとの連携

レセコンとの連携*により、カルテ番号の入力だけで「氏名・性別・生年月日」の情報を自動取得することが可能です。また、電子カルテを開くと同時に本システムで記録した画像を自動表示*することが可能です。

DICOM画像のファイリング

医療画像の国際規格である「DICOM画像」に対応。CR/CT/USなどの検査画像も一元管理できます*。

これからの診療スタイルをサポートします

イージーキャップシリーズは、耳鼻咽喉科向けの画像ファイリングシステムとして全国のクリニック様、病院様でお使い頂いております。多忙な外来診療中にも使用できる簡便な操作性をコンセプトに、先生方のニーズに応えるべく改良・拡張を重ねています。今後も「ビジュアル インフォームドコンセント」という、これからの診療スタイルを支援するツールとして進化を続けます。

*拡張システムとなります。詳細はお問い合わせください。

1



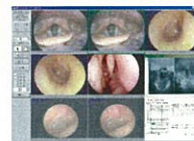
入力はカルテ番号だけでOK!

2



フットスイッチで画像を記録

3



瞬時に画像を自動表示!

<おもな拡張オプション>

- 電子カルテ連動 (画像参照)
- レセコン連動 (患者属性)
- 電子スコープリモート連動
- DICOM画像取込 (CR/CT/US)
- 聴力検査データ登録ソフト
- 磁気カード/バーコードリーダー
- 高輝度・高精細 (医療用) モニタ
- スキャナ取込ソフト

画像ファイリングシステム専門メーカーならではのノウハウと拡張性で、さまざまなシステムをご提案致します。

基本システム ● 画像取込・管理用PC(OS:Windows 7 Professional、ビデオキャプチャデバイス) ● 17インチTFT液晶モニタ ● 専用キーパッド ● 専用フットスイッチ ● バックアップ用ドライブ ● 専用画像データベース&画像表示ソフト ● 専用バックアップソフト

販売元

永島医科器械 株式会社

本社 東京都文京区本郷5-24-1 TEL: 03-3812-1271
大阪出張所 大阪市都島区片町1-4-7 TEL: 06-6351-1800

開発元

株式会社スリーゼット

東京都千代田区神田須田町1-24 アイセ神田ビル5F
TEL: 03-5289-7531 FAX: 03-5289-7534